



ФЕДЕРАЛЬНАЯ СЛУЖБА
ГОСУДАРСТВЕННОЙ СТАТИСТИКИ

Перевозка грузов и грузооборот Волгоградской области



за 2022 год



ФЕДЕРАЛЬНАЯ СЛУЖБА
ГОСУДАРСТВЕННОЙ СТАТИСТИКИ

Перевозка грузов и грузооборот

Волгоградской области

за 2022 год

- 01 Грузооборот нарастающим итогом
- 02 Грузооборот по месяцам
- 03 Динамика грузооборота в % к предыдущему месяцу
- 04 Динамика грузооборота в % к соответствующему месяцу прошлого года
- 05 Грузооборот Волгоградской области по видам экономической деятельности





ФЕДЕРАЛЬНАЯ СЛУЖБА
ГОСУДАРСТВЕННОЙ СТАТИСТИКИ

Перевозка грузов и грузооборот

Волгоградской области

за 2022 год

- 06 Перевозка грузов нарастающим итогом
- 07 Перевозка грузов по месяцам
- 08 Динамика перевозки грузов в % к предыдущему месяцу
- 09 Динамика перевозки грузов в % к соответствующему месяцу прошлого года
- 10 Перевозка грузов Волгоградской области по видам экономической деятельности





ГРУЗООБОРОТ*

МЛН Т-КМ

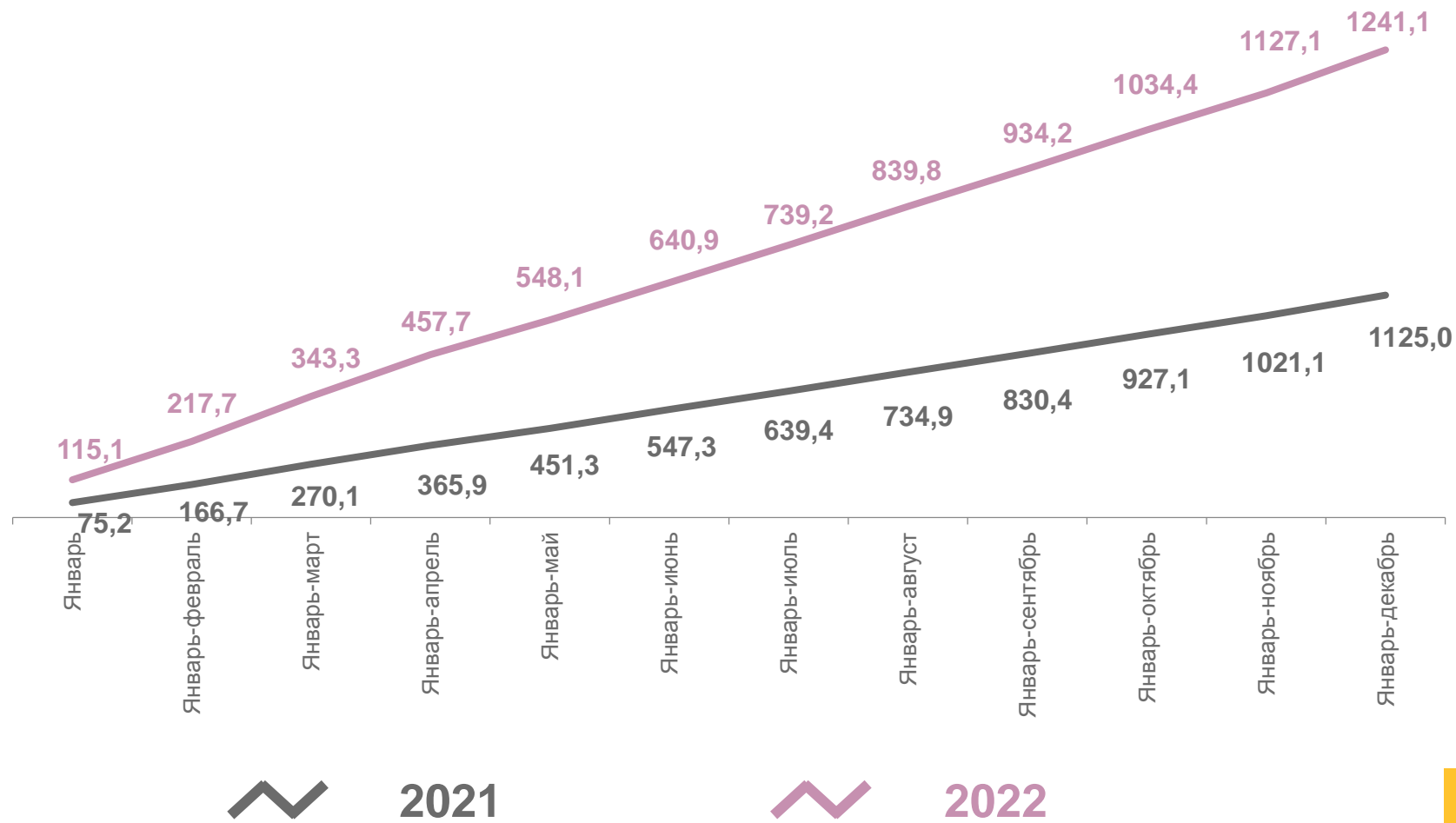
За 2022 год

2022 год

1 241,1 МЛН Т-КМ

2021 год

1 125,0 МЛН Т-КМ



* На коммерческой основе по организациям, не относящимся к субъектам малого предпринимательства.





ГРУЗОБОРОТ*

МЛН Т-КМ

Декабрь

2022 год

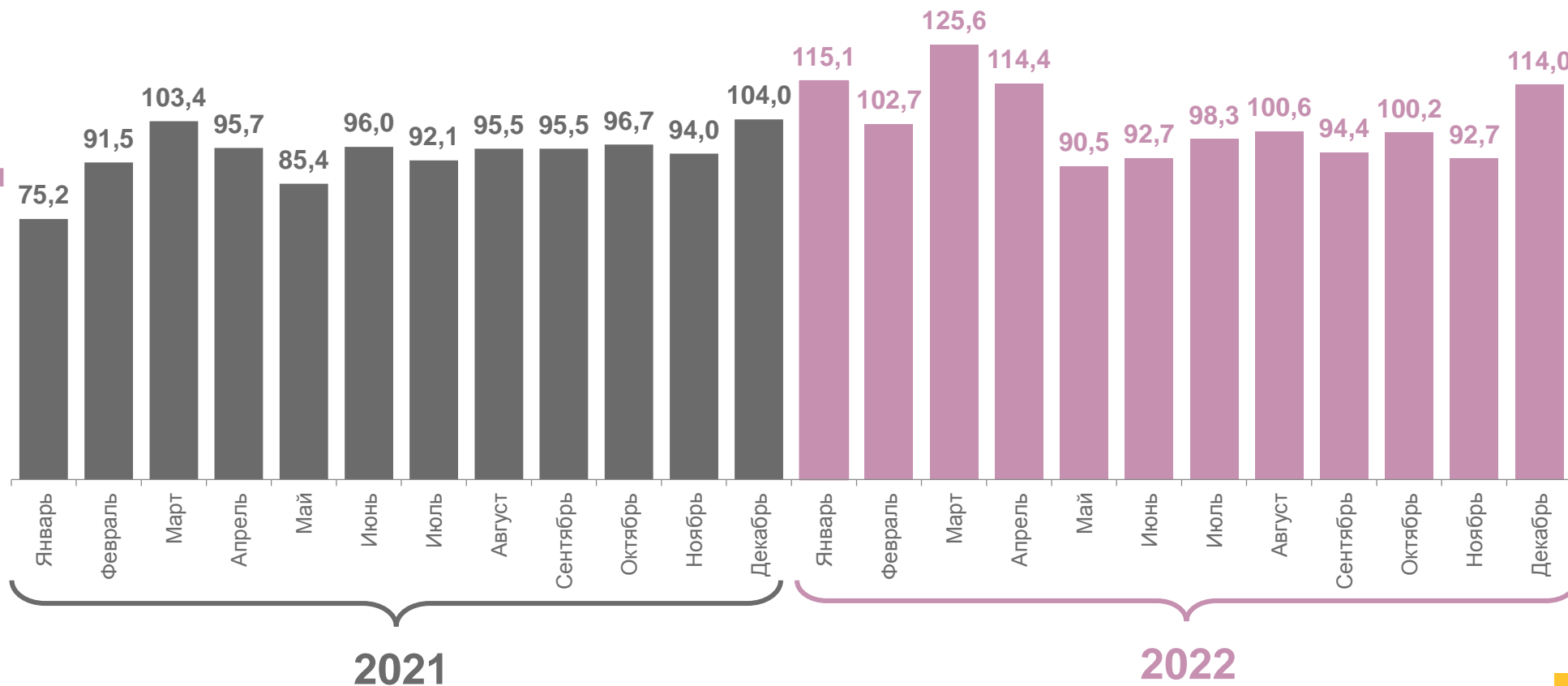
114,0

МЛН Т-КМ

2021 год

104,0

МЛН Т-КМ



* На коммерческой основе по организациям, не относящимся к субъектам малого предпринимательства.





ДИНАМИКА ГРУЗОБОРОТА*

в % к предыдущему месяцу

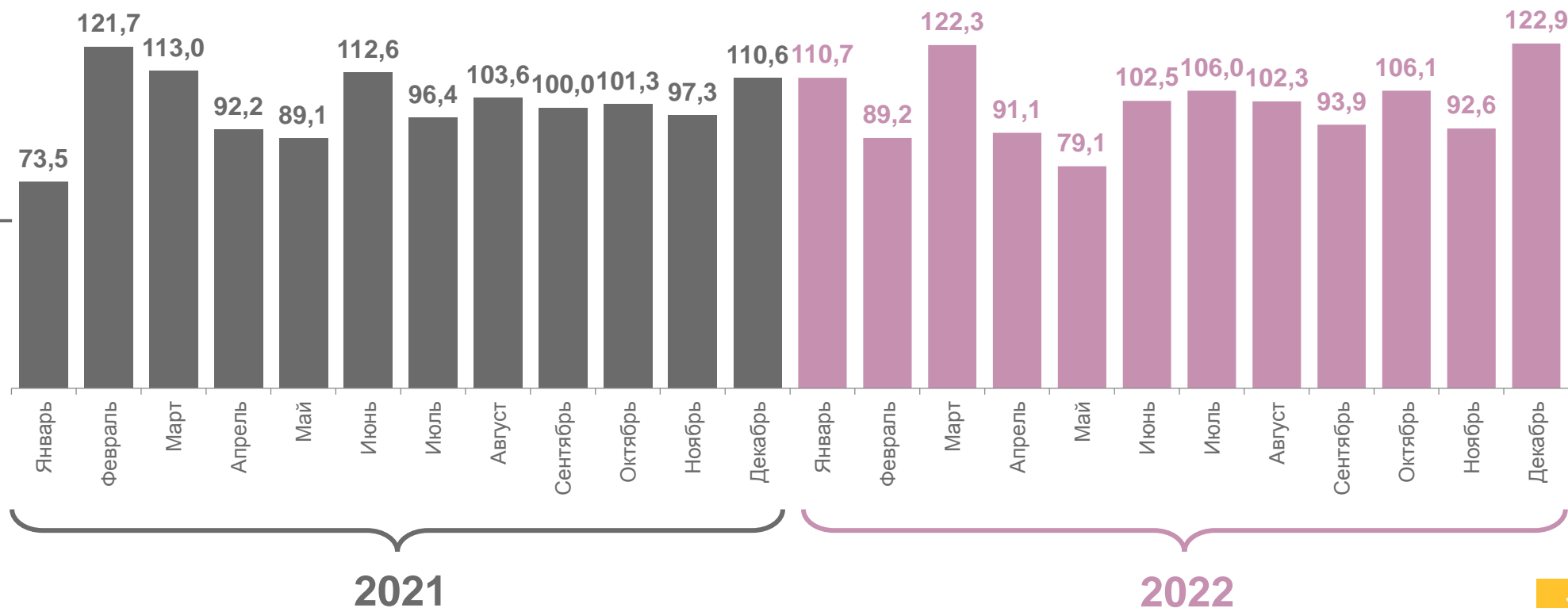
Декабрь к ноябрю

2022 год

122,9%

2021 год

110,6%



* На коммерческой основе по организациям, не относящимся к субъектам малого предпринимательства.





ДИНАМИКА ГРУЗОБОРОТА*

в % к соответствующему месяцу прошлого года

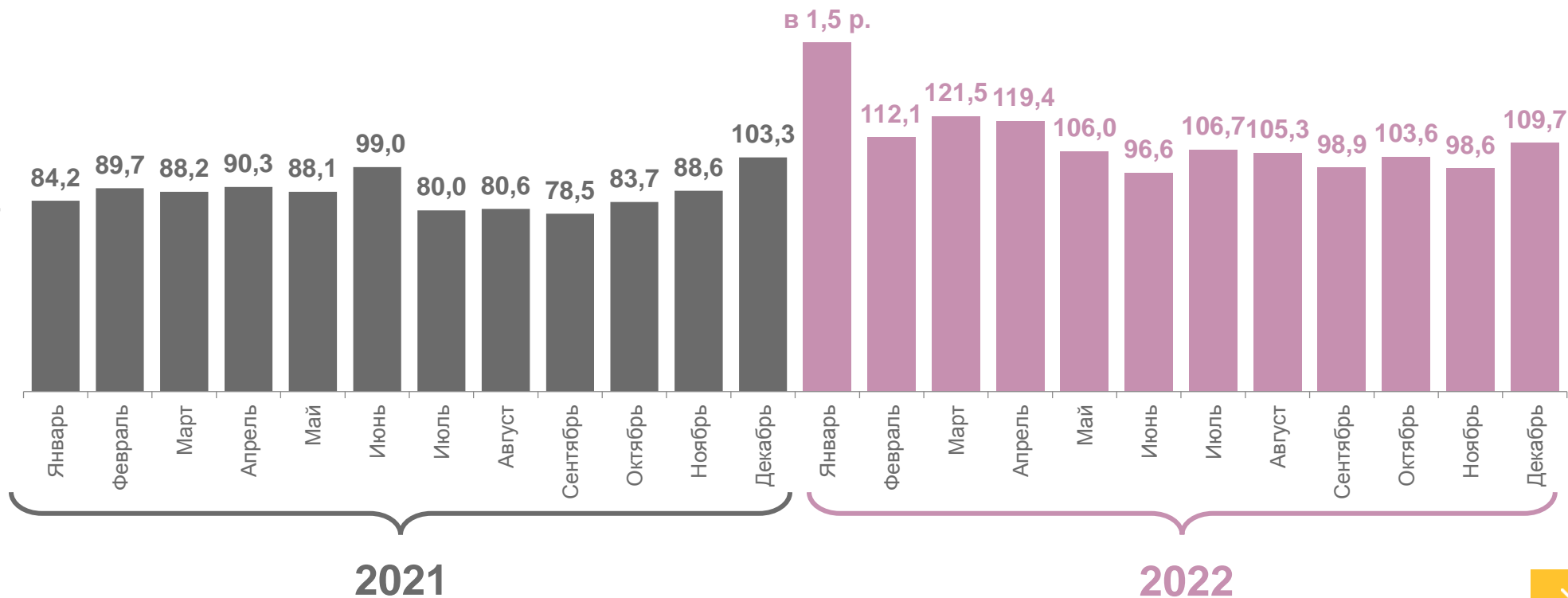
Декабрь к декабрю

2022 год

109,7%

2021 год

103,3%



* На коммерческой основе по организациям, не относящимся к субъектам малого предпринимательства.





ГРУЗОБОРОТ ПО ВИДАМ ЭКОНОМИЧЕСКОЙ ДЕЯТЕЛЬНОСТИ

МЛН Т-КМ

2022 год

Всего

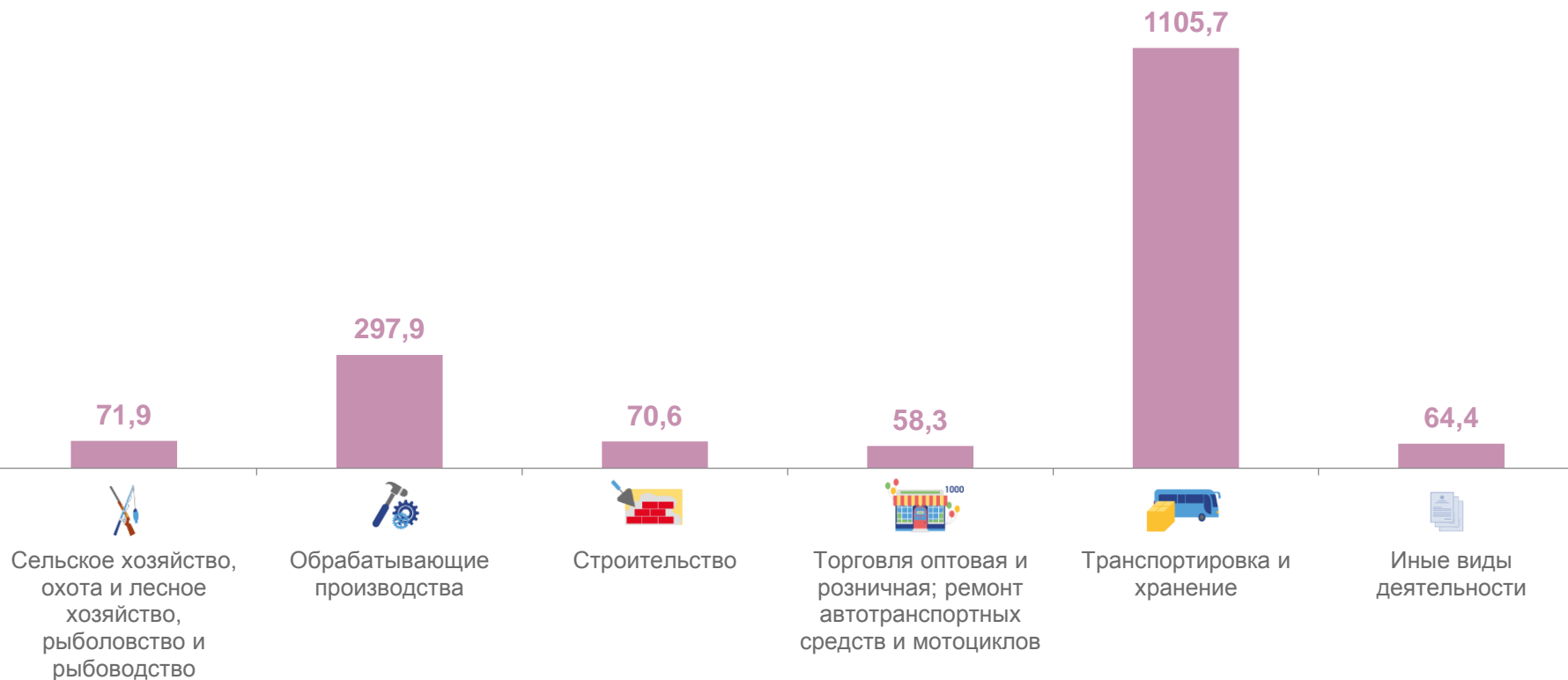
1 668,8

МЛН Т-КМ

Транспортировка и хранение

1 105,7

МЛН Т-КМ





ПЕРЕВЕЗЕНО ГРУЗОВ*

ТЫС. ТОНН

За 2022 год

2022 год

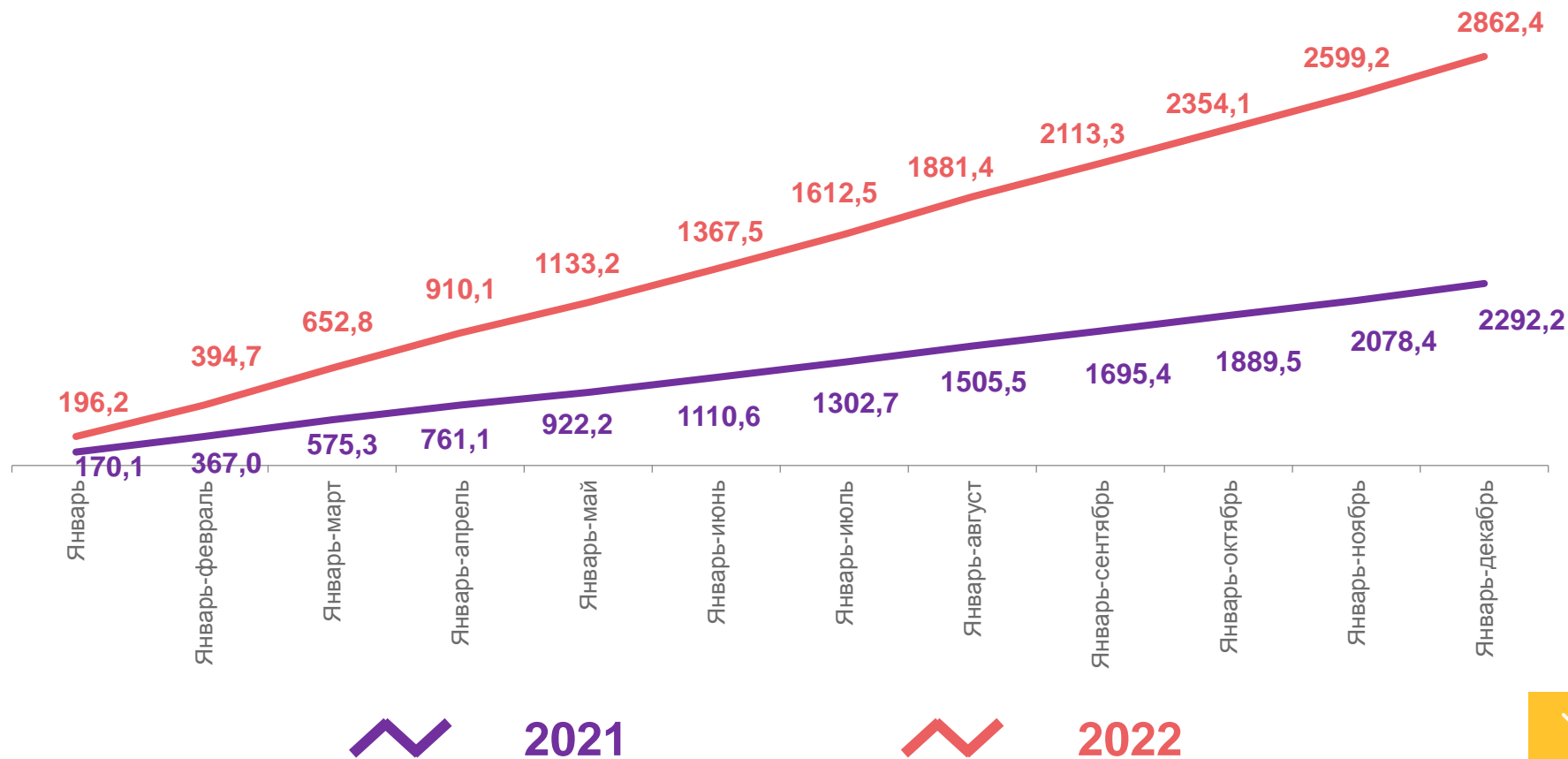
ТЫС. ТОНН

2 862,4

2021 год

ТЫС. ТОНН

2 292,2



* На коммерческой основе по организациям, не относящимся к субъектам малого предпринимательства.





ПЕРЕВЕЗЕНО ГРУЗОВ*

ТЫС. ТОНН

Декабрь

2022 год

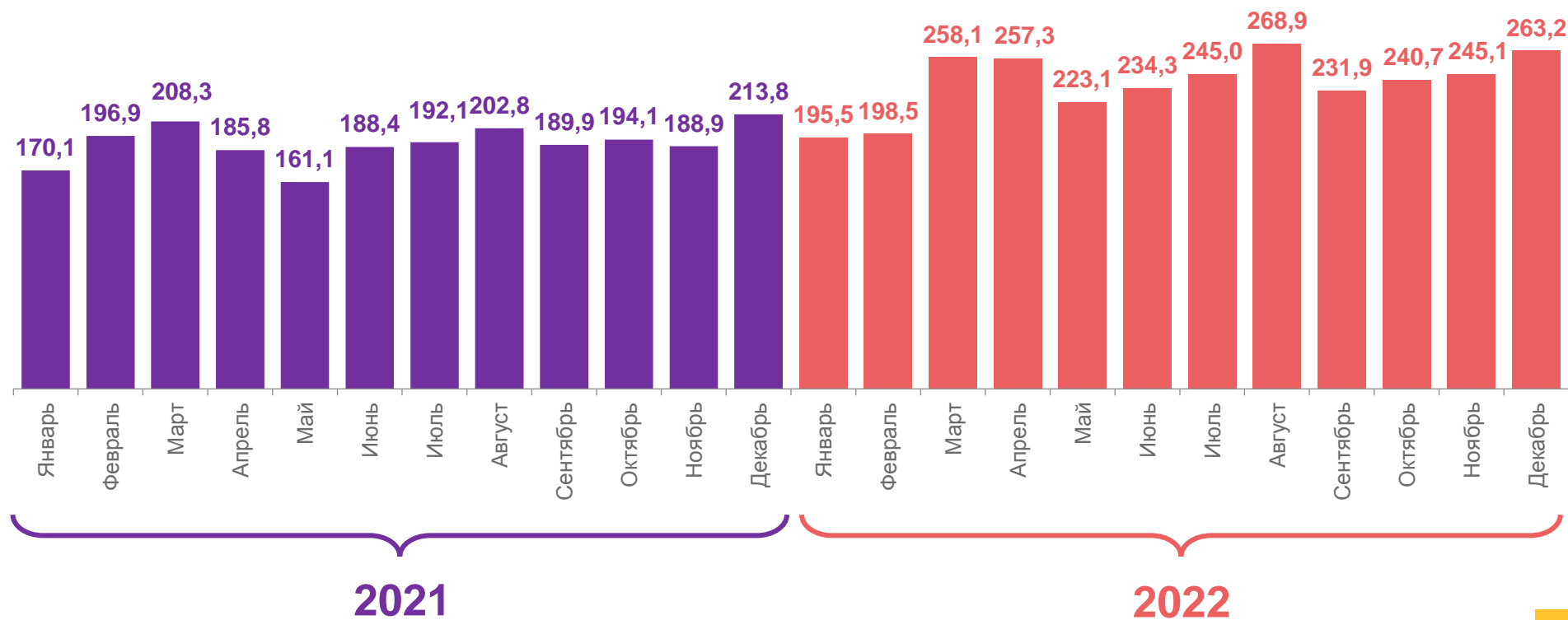
263,2

ТЫС. ТОНН

2021 год

213,8

ТЫС. ТОНН



* На коммерческой основе по организациям, не относящимся к субъектам малого предпринимательства.





ДИНАМИКА ПЕРЕВЕЗЕННЫХ ГРУЗОВ*

в % к предыдущему месяцу

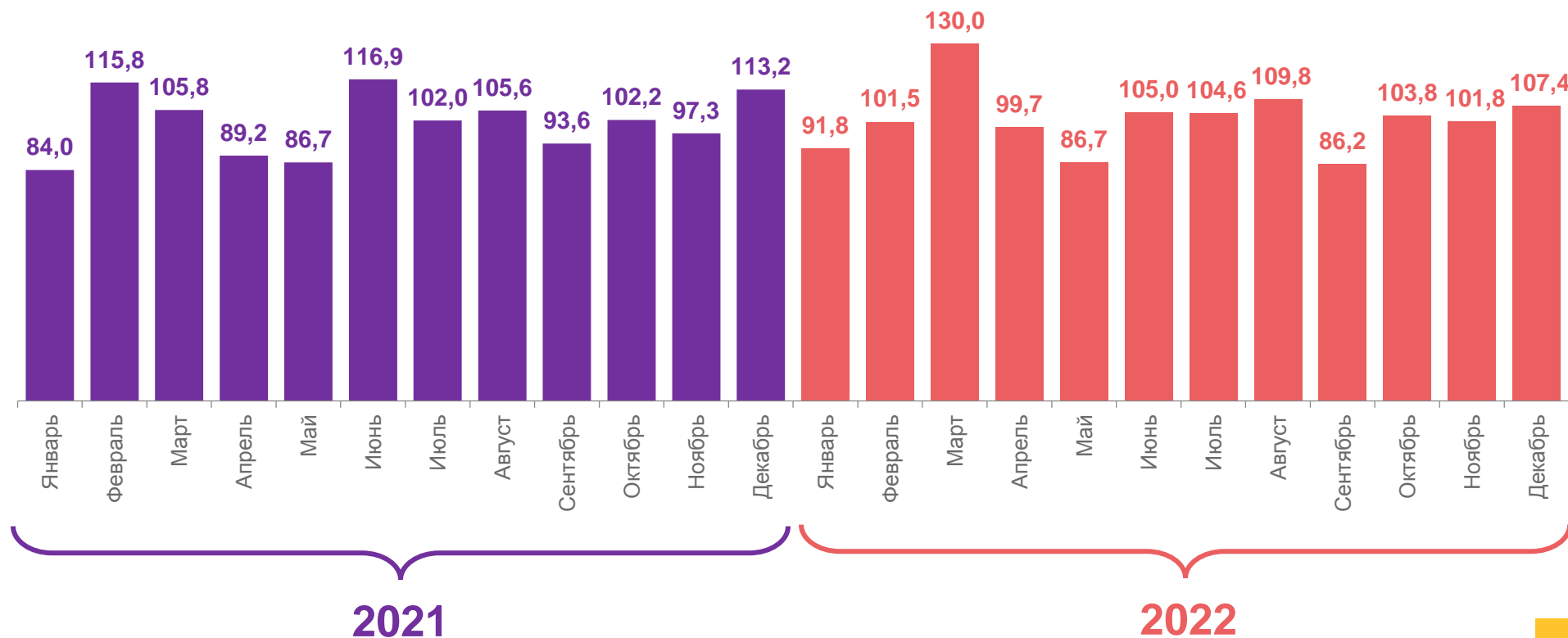
Декабрь к ноябрю

2022 год

107,4%

2021 год

113,2%



* На коммерческой основе по организациям, не относящимся к субъектам малого предпринимательства.



ДИНАМИКА ПЕРЕВЕЗЕННЫХ ГРУЗОВ*

в % к соответствующему месяцу прошлого года

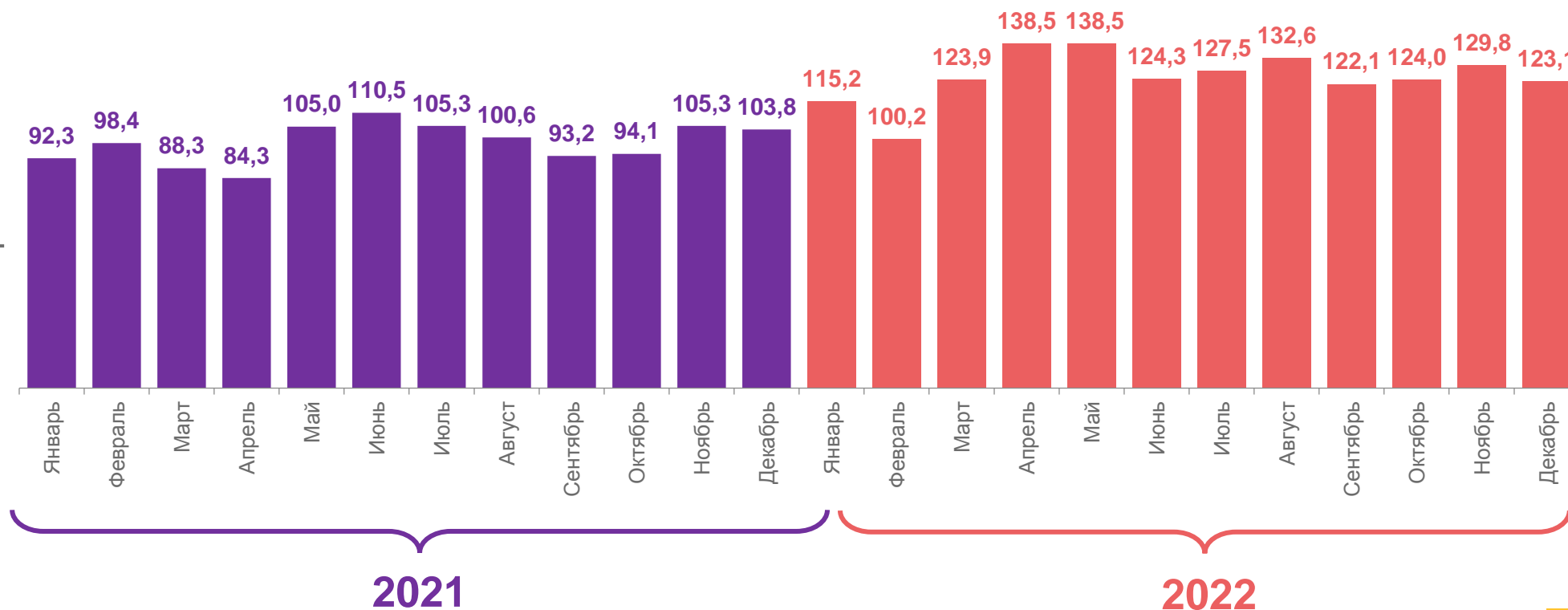
Декабрь к декабрю

2022 год

123,1%

2021 год

103,8%



* На коммерческой основе по организациям, не относящимся к субъектам малого предпринимательства.





ПЕРЕВЕЗЕНО ГРУЗОВ ПО ВИДАМ ЭКОНОМИЧЕСКОЙ ДЕЯТЕЛЬНОСТИ

ТЫС. ТОНН

2022 год

Всего

13 244,0

ТЫС. ТОНН

Транспортировка и хранение

3 489,3

ТЫС. ТОНН

